









# Elezioni Comunali Sulmona | Intenzioni di voto al 15 settembre 2021

Rapporto di ricerca

Sulmona, 16 settembre 2021 (21241dnt/03)

*Il sondaggio in materia politica in oggetto non può essere pubblicato o comunque non può formare oggetto di trattazione e diffusione alla collettività, in qualunque forma e modo, nei 15 giorni antecedenti il voto, ciò ai sensi dell'art. 8 della Legge n. 28/2000.*

# Agenda

-  Premessa
-  Qualità della vita
-  Giudizio sull'amministrazione uscente
-  Affluenza alle urne
-  Notorietà dei candidati
-  Stima del consenso
-  Attese dalla prossima amministrazione
-  Metodo

## Premessa | Aspetti di carattere generale

Questo documento presenta i risultati di un intervento di ricerca realizzato da **Format Research**, mirato ad **analizzare il sentiment e le intenzioni di voto dei cittadini elettori residenti nel comune di Sulmona** in vista della **tornata elettorale del mese di ottobre 2021** per il rinnovo del Consiglio e della Giunta Comunale.

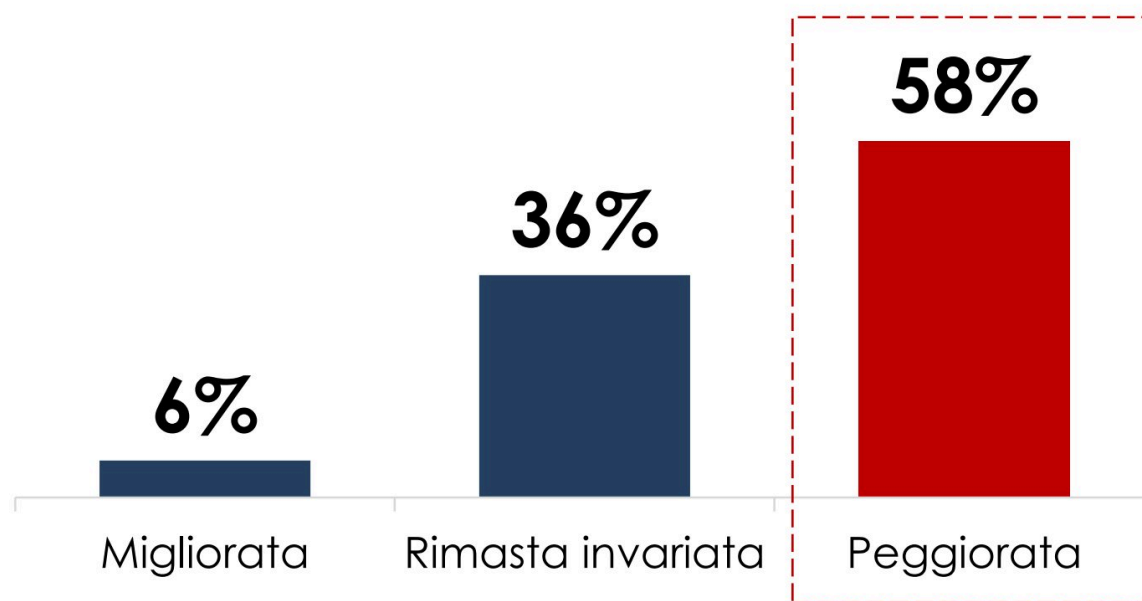
L'intervento è incentrato sulle seguenti tematiche:

- ✓ **Qualità della vita e giudizio sull'amministrazione uscente.** Percezione dell'evoluzione della qualità della vita a Sulmona nel corso degli ultimi 5 anni.
- ✓ **Affluenza alle urne.** Livello di informazione circa l'imminenza delle prossime elezioni comunali e stima dell'affluenza alle urne.
- ✓ **Notorietà dei candidati.** Livello di conoscenza dei candidati a Sindaco presso i cittadini di Sulmona.
- ✓ **Stima del consenso.** Intenzioni di voto da parte dei cittadini di Sulmona (analisi per candidato e per singola lista).

L'intervento di ricerca è stato effettuato presso un campione rappresentativo della popolazione del comune di Sulmona (**n. 500 casi**). Periodo di rilevazione: **10-15 settembre 2021**.

**Qualità della vita | Pensando agli ultimi cinque anni, il 58% dei cittadini ritiene che la qualità della vita a Sulmona sia «peggiorata». Il dato è più alto tra gli elettori di CDX, ma la pensano così anche la metà degli elettori di CSX.**

Secondo Lei, negli ultimi cinque anni la qualità della vita a Sulmona è migliorata, è rimasta invariata, è peggiorata?

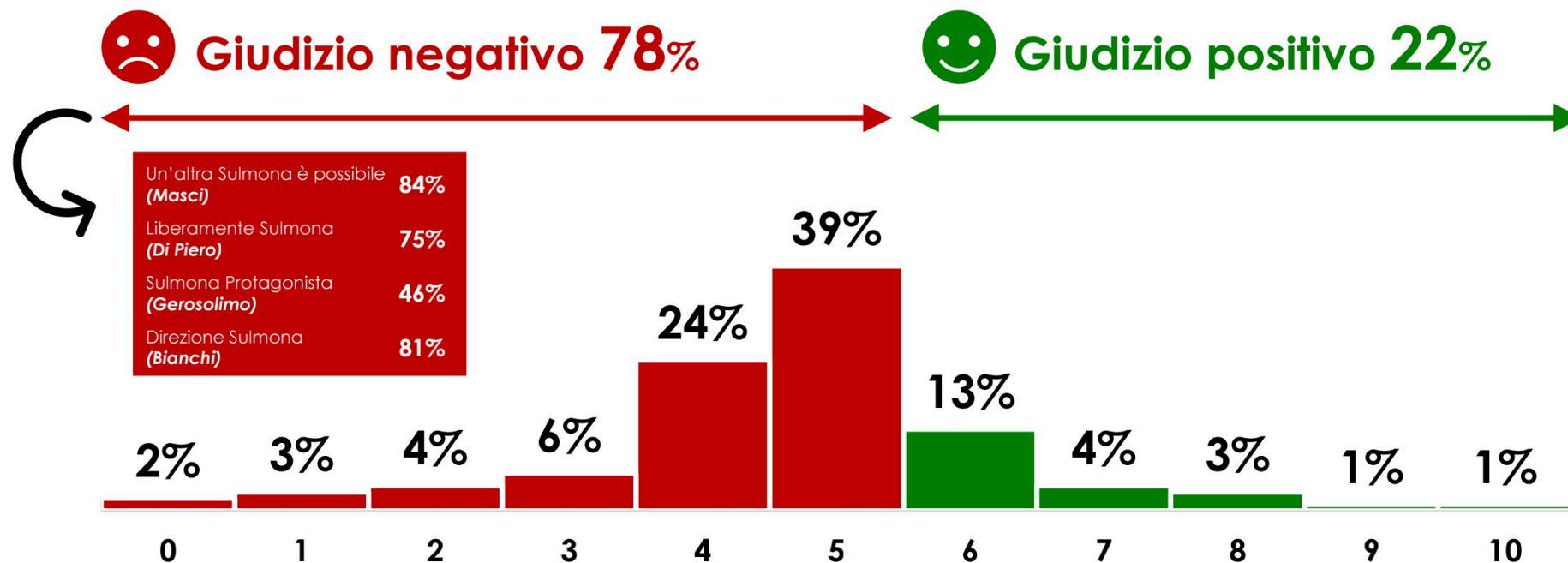


**Ritengono che sia «PEGGIORATA»...**  
*(analisi per orientamento politico)*

Un'altra Sulmona è possibile <b>(Masci)</b>	<b>71%</b>
Liberamente Sulmona <b>(Di Piero)</b>	<b>50%</b>
Sulmona Protagonista <b>(Gerosolimo)</b>	<b>38%</b>
Direzione Sulmona <b>(Bianchi)</b>	<b>62%</b>

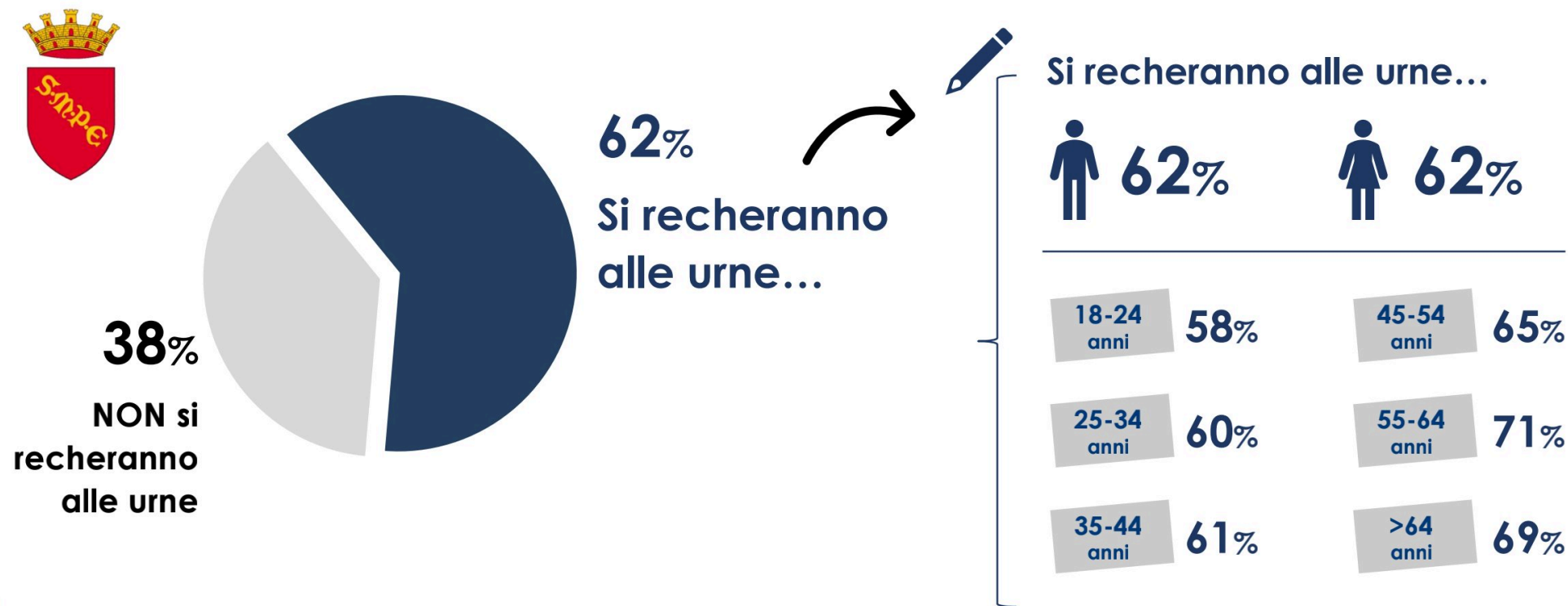
## Giudizio sull'amministrazione uscente | Non a caso, ben il 78% dei cittadini di Sulmona esprime un giudizio negativo circa l'operato della Giunta a guida Casini nel quinquennio 2016-2021. Gli elettori di CDX risultano quelli più scontenti.

Nel complesso, in una scala da 0 a 10, come giudica l'operato della Giunta a guida Casini? (voti 0-10)



**Affluenza** | In vista delle prossime Elezioni Comunali del mese di Ottobre, il 62% degli elettori di Sulmona è intenzionato a recarsi alle urne. Il dato è più concentrato presso le fasce d'età oltre i 45 anni.

Il prossimo mese di ottobre si terranno le Elezioni per il rinnovo del Consiglio Comunale di Sulmona. **Lei ha intenzione di recarsi alle urne?**



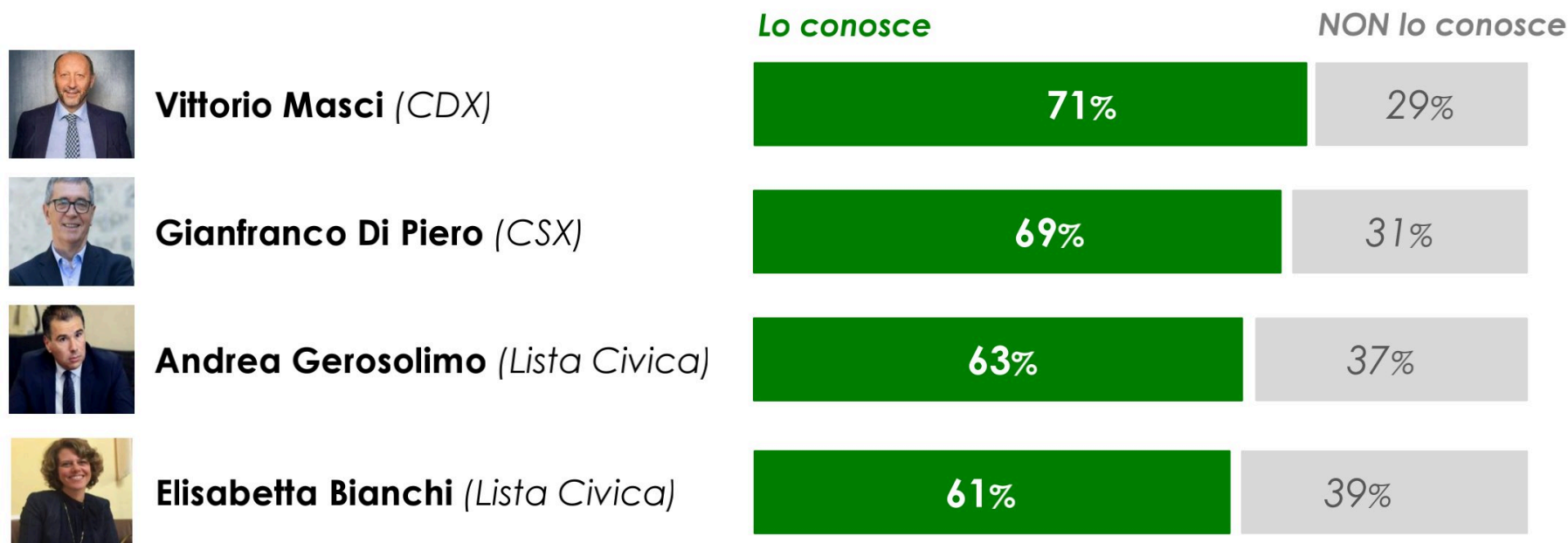
Base campione: 500 casi. I dati sono riportati all'universo.  
**Format**  
research

Sulmona, 16 settembre 2021 | 6

Scansionato con CamScanner

**Notorietà dei candidati | Il livello di notorietà dei competitor alle prossime Elezioni Comunali a Sulmona è del tutto equilibrato: Vittorio Masci (CDX) è conosciuto dal 71% dei cittadini, Gianfranco Di Piero (CSX) dal 69%, Andrea Gerosolimo (Lista Civica) dal 63%, Elisabetta Bianchi (Lista Civica) dal 61%.**

Conosce i candidati a sindaco per le prossime elezioni comunali a Sulmona?



# Focus sul candidato Gerosolimo | Il 42% dei cittadini di Sulmona ritiene che la compagine del candidato Andrea Gerosolimo NON rappresenti la continuità dell'amministrazione Casini. Tra gli elettori di CDX la quota che la pensa così è il 52%.



Andrea Gerosolimo (Lista Civica)




Lei è a conoscenza del fatto che la compagine elettorale del candidato Andrea Gerosolimo rappresenta la continuità con l'attuale amministrazione Casini?





**Stima del consenso | A tre settimane dalla tornata elettorale, la situazione in termini di orientamento di voto appare piuttosto equilibrata: le forchette dei primi tre candidati (Masci, Di Piero, Gerosolimo) sono sovrapponibili tra loro. Fondamentale l'ultima parte della campagna elettorale per convincere gli indecisi (33% dei cittadini).**

Immagini che si votasse oggi per le elezioni comunali. **Per quale candidato esprimerebbe la Sua preferenza?**



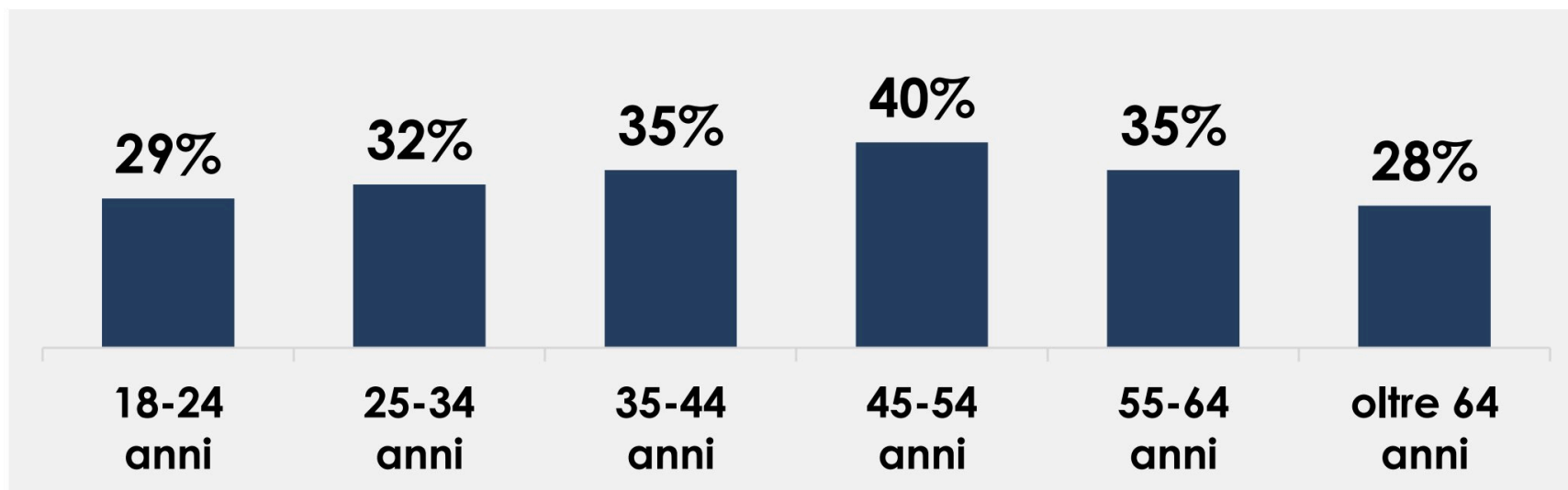
### Indecisi: 33%

È riportato l'intervallo statistico entro il quale, ad oggi, è probabile che rientri la percentuale di preferenze ottenuta da ciascun candidato.

- **MIN:** limite inferiore dell'intervallo.
- **MAX:** limite superiore dell'intervallo.
- **STIMA:** percentuale di preferenze ottenuta da ciascun candidato.

## Stima del consenso | Analisi degli «INDECISI» (classe d'età)

**Indecisi**  
**33%**



## Stima del consenso | Analisi per CANDIDATO... (classe d'età)



**Vittorio Masci**  
(CDX)

**33,9%**



**Gianfranco Di Piero**  
(CSX)

**29,3%**



**Andrea Gerosolimo**  
(Lista Civica)

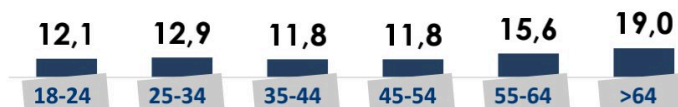
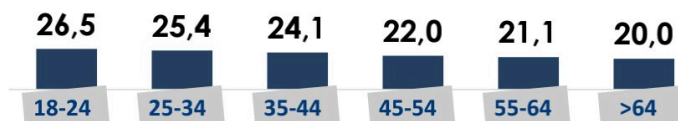
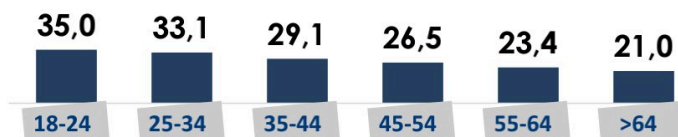
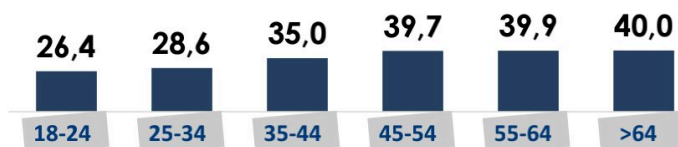
**24,5%**



**Elisabetta Bianchi**  
(Lista Civica)

**12,3%**

### Intenzioni di voto per CLASSE D'ETÀ



## Stima del consenso | Analisi per LISTA...

(NB. è ammesso il voto «disgiunto» tra candidato e lista)



**Vittorio Masci**  
(CDX)

**33,9%**

Fratelli d'Italia	9,8
Lega	8,5
Forza Italia	7,2
Masci Sindaco	6,6



**Gianfranco Di Piero**  
(CSX)

**29,3%**

Partito Democratico	13,9
Movimento 5 Stelle	6,8
Intesa per Sulmona	4,0
Sulmona Libera e Forte	3,3
Sulmona Bene in Comune	3,1



**Andrea Gerosolimo**  
(Lista Civica)

**24,5%**

Popolo di Sulmona	5,8
I democratici	4,4
Sulmona al centro	4,0
Fare Sulmona	3,8
Avanti Sulmona	3,4
Sulmona Arte	3,2
Territorio Futuro	3,1



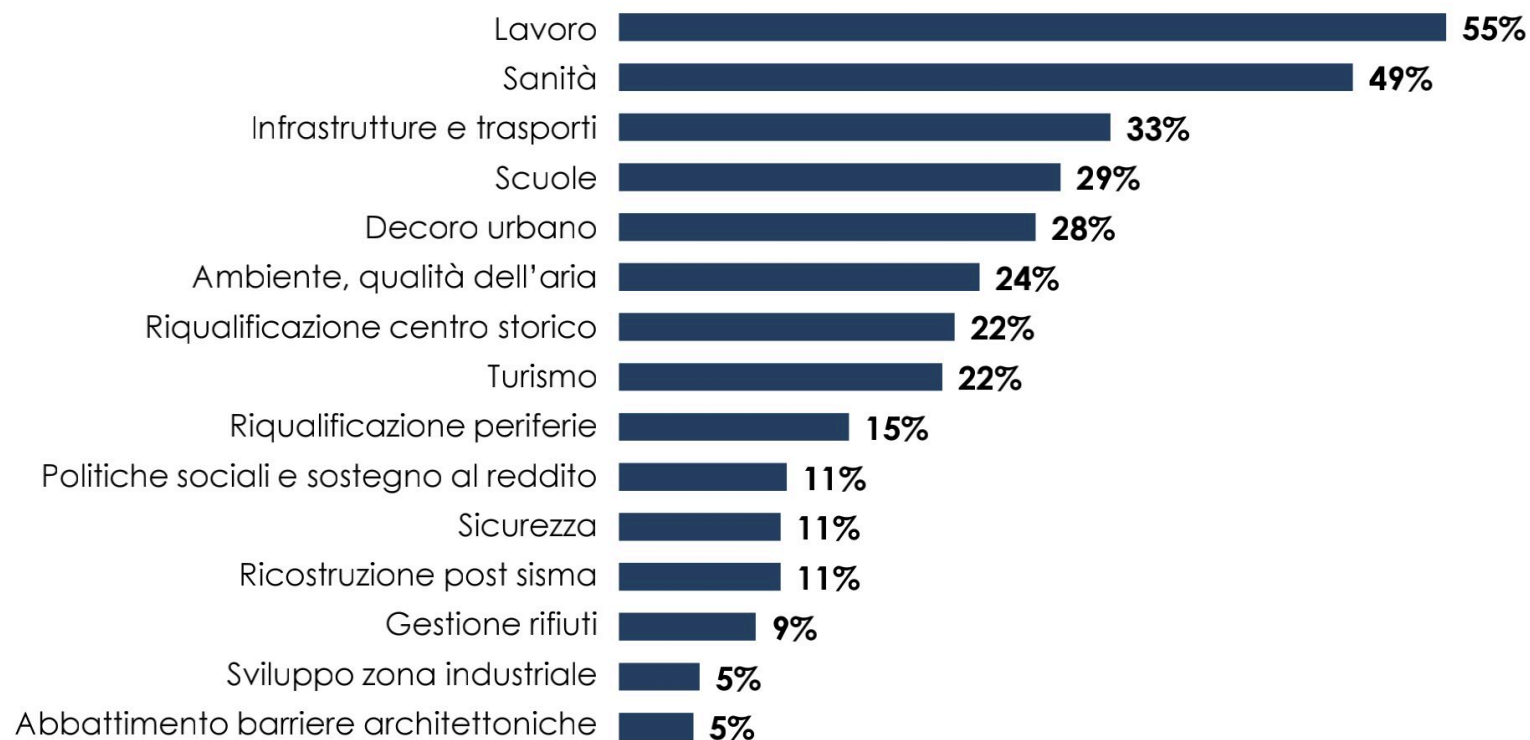
**Elisabetta Bianchi**  
(Lista Civica)

**12,3%**

Direzione Sulmona	9,1
-------------------	-----

## Attese dalla prossima amministrazione | A prescindere da chi sarà il nuovo Sindaco, i cittadini di Sulmona si aspettano dalla prossima amministrazione comunale interventi prioritari in materia di Lavoro e Sanità.

Su quali aree ritiene che la nuova amministrazione comunale dovrebbe intervenire in via prioritaria?



**Format** research  
Base campione: 500 casi. La somma delle percentuali è diversa da 100 perché erano ammesse risposte multiple. I dati sono riportati all'universo.

# Metodo | Scheda tecnica della ricerca

## AUTORE

Format Research Srl ([www.formatresearch.com](http://www.formatresearch.com))

## OBIETTIVI DEL LAVORO

Indagine sul *sentiment* degli elettori e le intenzioni di voto in vista delle prossime Elezioni Comunali a Sulmona.

## DISEGNO DEL CAMPIONE

Campione statisticamente rappresentativo dell'universo dei cittadini elettori residenti nel Comune di Sulmona: Sesso (maschi, femmine), Età (18-24 anni, 25-34 anni, 35-44 anni, 45-54 anni, 55-64 anni, oltre 64 anni).

## NUMEROSITA' CAMPIONARIA

Numerosità campionaria complessiva: 500 casi (500 interviste a buon fine). Anagrafiche «non reperibili»: 913 (38%); «rifiuti»: 1.012 (42%); «Sostituzioni»: 1.925 (79%). Intervallo di confidenza 95% (Errore  $\pm 4,0\%$ ). Fonte delle anagrafiche: Elenco degli abbonati al Servizio telefonico.

## METODO DI CONTATTO

Interviste telefoniche somministrate con il Sistema Cati (*Computer Assisted Telephone Interview*).

## TECNICA DI RILEVAZIONE

Questionario strutturato.

## PERIODO DI EFFETTUAZIONE DELLE INTERVISTE

Dal 10 al 15 settembre 2021.

## CODICE DEONTOLOGICO

La rilevazione è stata realizzata nel rispetto del Codice deontologico dei ricercatori europei Esomar, del Codice deontologico Assirm (Associazione istituti di ricerca e sondaggi di opinione Imprese italiani), e della «Legge sulla Privacy» (articolo 13 del d.lgs. 196 del 2003 e Regolamento UE n. 679/2016 art. 13-14).

## DIRETTORE DELLA RICERCA

Dott. Pierluigi Ascani  
Dott. Daniele Serio

**Il sondaggio in materia politica in oggetto non può essere pubblicato o comunque non può formare oggetto di trattazione e diffusione alla collettività, in qualunque forma e modo, nei 15 giorni antecedenti il voto, ciò ai sensi dell'art. 8 della Legge n. 28/2000.**

## Metodo | Universo rappresentato e struttura del campione

### UNIVERSO degli elettori del Comune di Sulmona (cittadini oltre 18 anni)

	18-24	25-34	35-44	45-54	55-64	>64	Totale
Maschi	757	1.084	1.352	1.809	1.636	2.930	<b>9.568</b>
Femmine	662	1.060	1.314	1.852	1.812	3.736	<b>10.436</b>
Totale	<b>1.419</b>	<b>2.144</b>	<b>2.666</b>	<b>3.661</b>	<b>3.448</b>	<b>6.666</b>	<b>20.004</b>

### CAMPIONE REALIZZATO degli elettori del Comune di Sulmona (cittadini oltre 18 anni)

	18-24	25-34	35-44	45-54	55-64	>64	Totale
Maschi	19	27	34	45	41	73	<b>239</b>
Femmine	18	26	33	46	45	93	<b>261</b>
Totale	<b>37</b>	<b>53</b>	<b>67</b>	<b>91</b>	<b>86</b>	<b>166</b>	<b>500</b>

Questo documento è la base per una presentazione orale, senza la quale ha limitata significatività e può dare luogo a fraintendimenti.

Sono proibite riproduzioni, anche parziali, del contenuto di questo documento, senza la previa autorizzazione scritta di Format Research.

2021 © Copyright Format Research Srl



**Format Research s.r.l.**  
**Via Ugo Balzani 77, 00162 Roma, Italia**  
tel +39.06.86.32.86.81, fax +39.06.86.38.49.96  
[info@formatresearch.com](mailto:info@formatresearch.com)  
cf. p. iva e reg. imp. roma 04268451004  
rea roma 747042, cap. soc. € 25.850,00 i.v.

[www.formatresearch.com](http://www.formatresearch.com)  
Membro: Assim, Confcommercio, Esomar, SIS

**Format Business Intelligence s.r.l.**  
**Via Sebastiano Caboto 22/a, 33170 Pordenone, Italia**  
[format@pec.formatbusinessintelligence.com](mailto:format@pec.formatbusinessintelligence.com)  
cf. p. iva e reg. imp. pordenone 01786200939  
rea pordenone 104460, cap. soc. € 10.000,00 i.v.